


DFG

# Erhebungen in Koordinierten Programmen

Ausgewählte Ergebnisse zum Erhebungsjahr 2021

Stand: Januar 2022



© iStock.com/vege

DFG

1. **Jährliche Erhebung in Koordinierten Programmen**
2. Ergebnisse
  - Forschende in Koordinierten Programmen
  - Forschende in Sonderforschungsbereichen
  - Forschende in Graduiertenkollegs
  - Forschende in Exzellenzclustern
3. Weitere Publikationen



# Hintergrund und Vorgehen der jährlichen Erhebung in Koordinierten Programmen

## Wieso wird die Erhebung durchgeführt?

- ▶ Die Erhebung ist Teil der Berichtspflicht der Verbände gegenüber der DFG, formuliert in den Verwendungsrichtlinien.
- ▶ Sie trägt zur Auskunftsfähigkeit gegenüber der interessierten Öffentlichkeit bei.
- ▶ Sie liefert Informationen zur Weiterentwicklung der Programme.

## Wie wird vorgegangen?

- ▶ Der Verbund (Sprecher/in oder Koordinator/in) erfasst die Daten in einem Online-Erhebungssystem.
- ▶ Die Erhebung findet einmal jährlich über 8 Wochen statt.
- ▶ Die Angaben des Vorjahres sind vorbelegt, erfasst werden Informationen zu neu eintretenden Wissenschaftlerinnen und Wissenschaftler sowie Veränderungen bei bereits im Vorjahr eingetragenen Personen.
- ▶ Die Erhebung wird in dieser Form seit 2014 bei SFB und GRK und für EXC der ExStra seit ihrer Einrichtung im Jahr 2019 durchgeführt.

# Inhalte der jährlichen Erhebung in Koordinierten Programmen

## Erfasst werden:

- ▶ Daten zu allen beteiligten Wissenschaftlerinnen und Wissenschaftlern, egal ob Verbund-finanziert oder nicht, die substantiell an der Forschung mitwirken und mindestens einen Monat im Verbund tätig sind
  - Doktorand/in
  - Medizindoktorand/in
  - Postdoktorand/in
  - Nachwuchsgruppenleiter/in
  - Juniorprofessor/in
  - Professor/in
  - Gastwissenschaftler/in
  - Weiteres wissenschaftliches Personal
- ▶ Informationen zu
  - Demographie
  - Finanzierung
  - fachlicher Hintergrund
  - Promotionsverlauf

### Ausschnitt aus der Eingabemaske für Personen

**Datenerhebung** DFG Deutsche Forschungsgemeinschaft

Angemeldet als: ckirschschlosserecc (DFG EXC) Logout

**Bearbeitungsstand** **Personen** **Eingerichtete Professuren** Schalter für Hinweistexte Hilfe Kontakt

**Übersicht** **Personen bearbeiten** **Personendaten importieren** **Personeneinträge herunterladen**

Erhebungs-ID:

**Angaben zur Person**

Vorname:

Nachname:

Eingabeform:

Geschlecht:

Geburtsjahr:   keine Angabe

Staatsangehörigkeit:

Fächergruppe:

Fachrichtung:

Land vor Eintritt:

**Beteiligung im Verbund**

Bitte prüfen Sie die Eingaben. Bei Wechsel von Statusgruppe oder Finanzierungsart legen Sie bitte eine neue Zeile an.

Statusgruppe	Finanzierung	Beginn	Ende	Nicht Beendet	
<input type="text" value="Doktorand/in"/>	<input type="text" value="-- bitte wählen --"/>	<input type="text"/>	<input type="text"/>	<input checked="" type="checkbox"/>	<span>✖</span>
<input type="text" value="-- bitte wählen --"/>	<input type="text" value="-- bitte wählen --"/>	<input type="text"/>	<input type="text"/>	<input type="checkbox"/>	<span>ⓘ</span>

Aktuelle Statusgruppe:

Beteiligungstatus:

**Primäre Forschungsstelle**

Ort:

Institution:

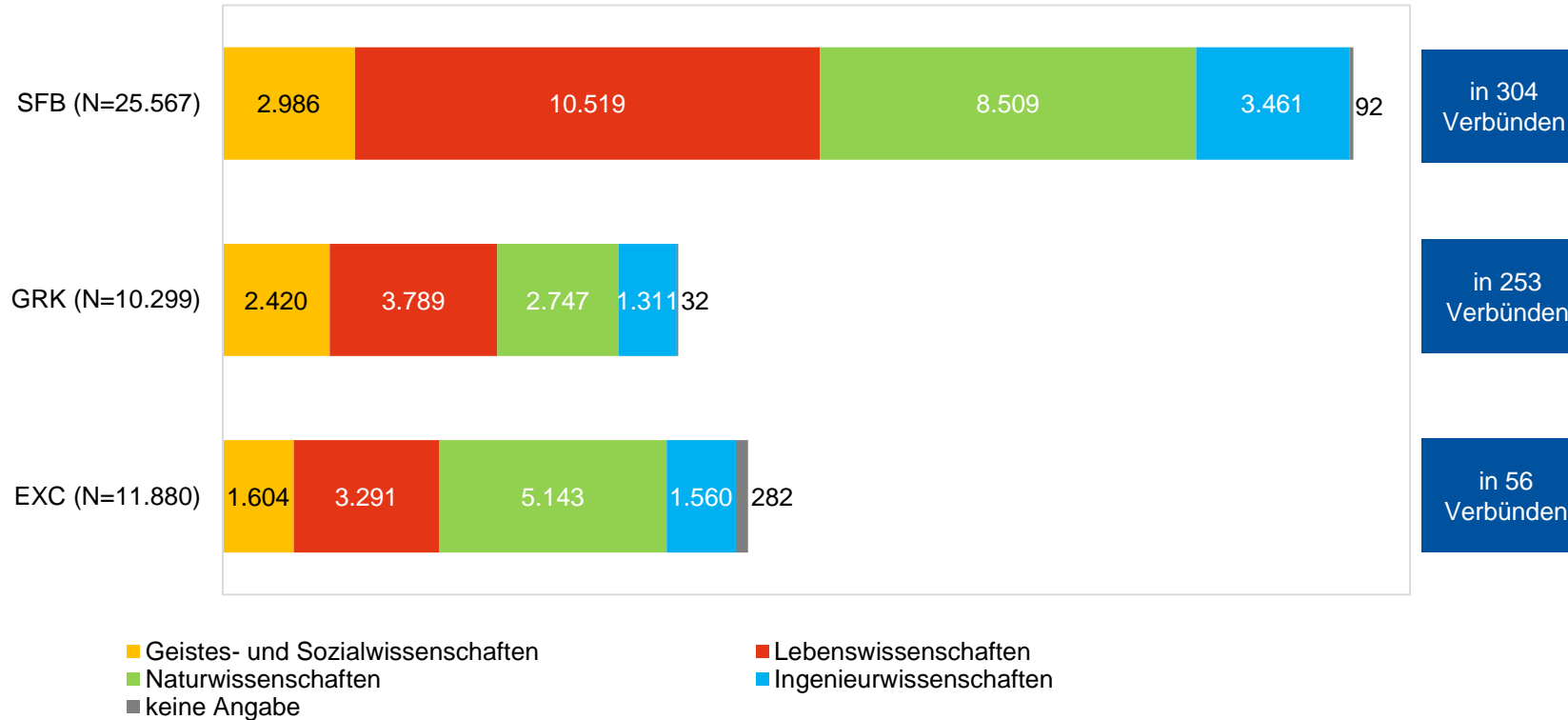
Speichern Zurücksetzen Eintrag löschen

← zurück Person 1 von 2 vor →

Zum Seitenanfang ↑

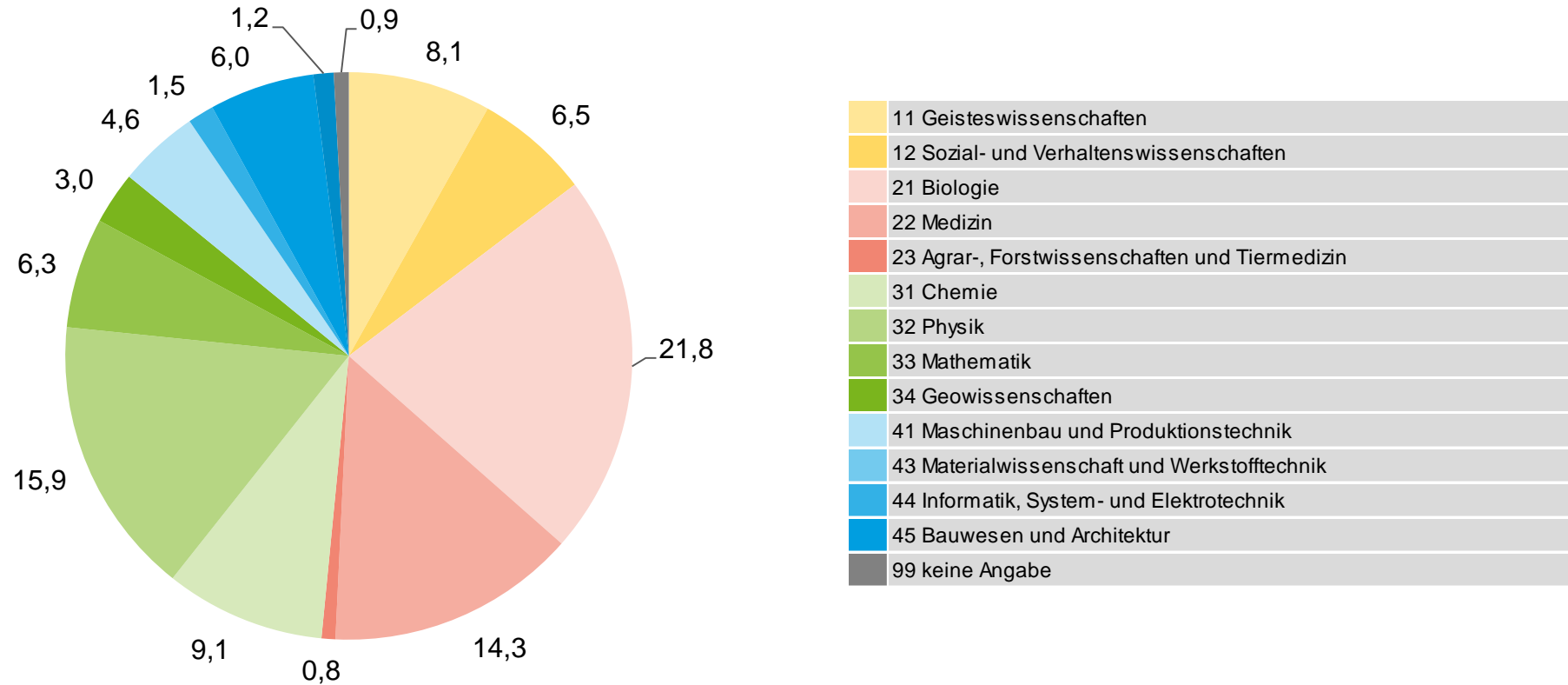
# Datenbasis

## Fachliche Verteilung der Forschenden im Jahr 2021



Datenbasis: Beteiligte Wissenschaftlerinnen und Wissenschaftler in SFB, GRK und EXC, N=47.746

# Fachgebiete der Forschenden im Jahr 2021 (in Prozent)

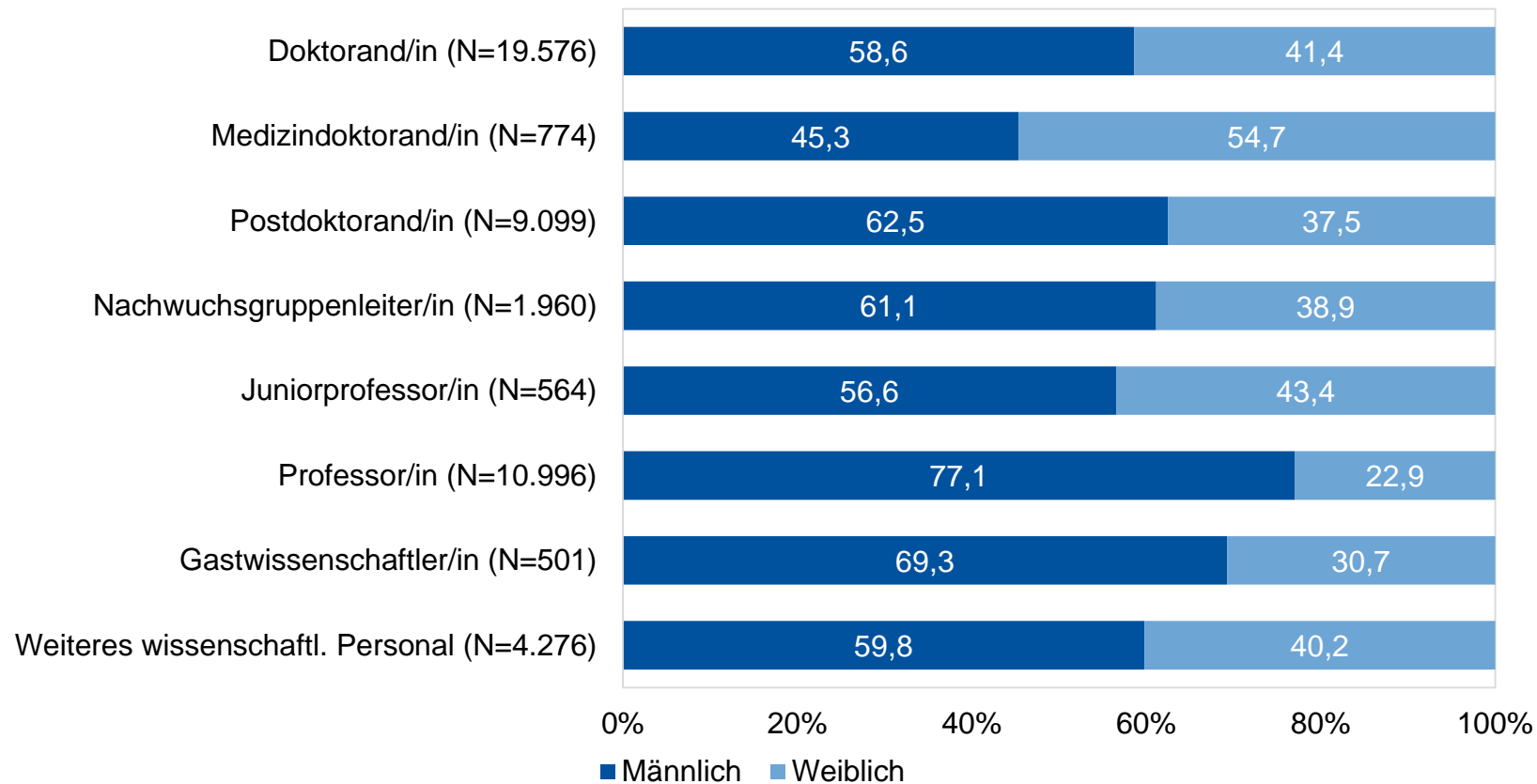


Datenbasis: Beteiligte Wissenschaftlerinnen und Wissenschaftler in SFB, GRK und EXC, N=47.746

1. Jährliche Erhebung in Koordinierten Programmen
2. Ergebnisse
  - **Forschende in Koordinierten Programmen**
  - Forschende in Sonderforschungsbereichen
  - Forschende in Graduiertenkollegs
  - Forschende in Exzellenzclustern
3. Weitere Publikationen



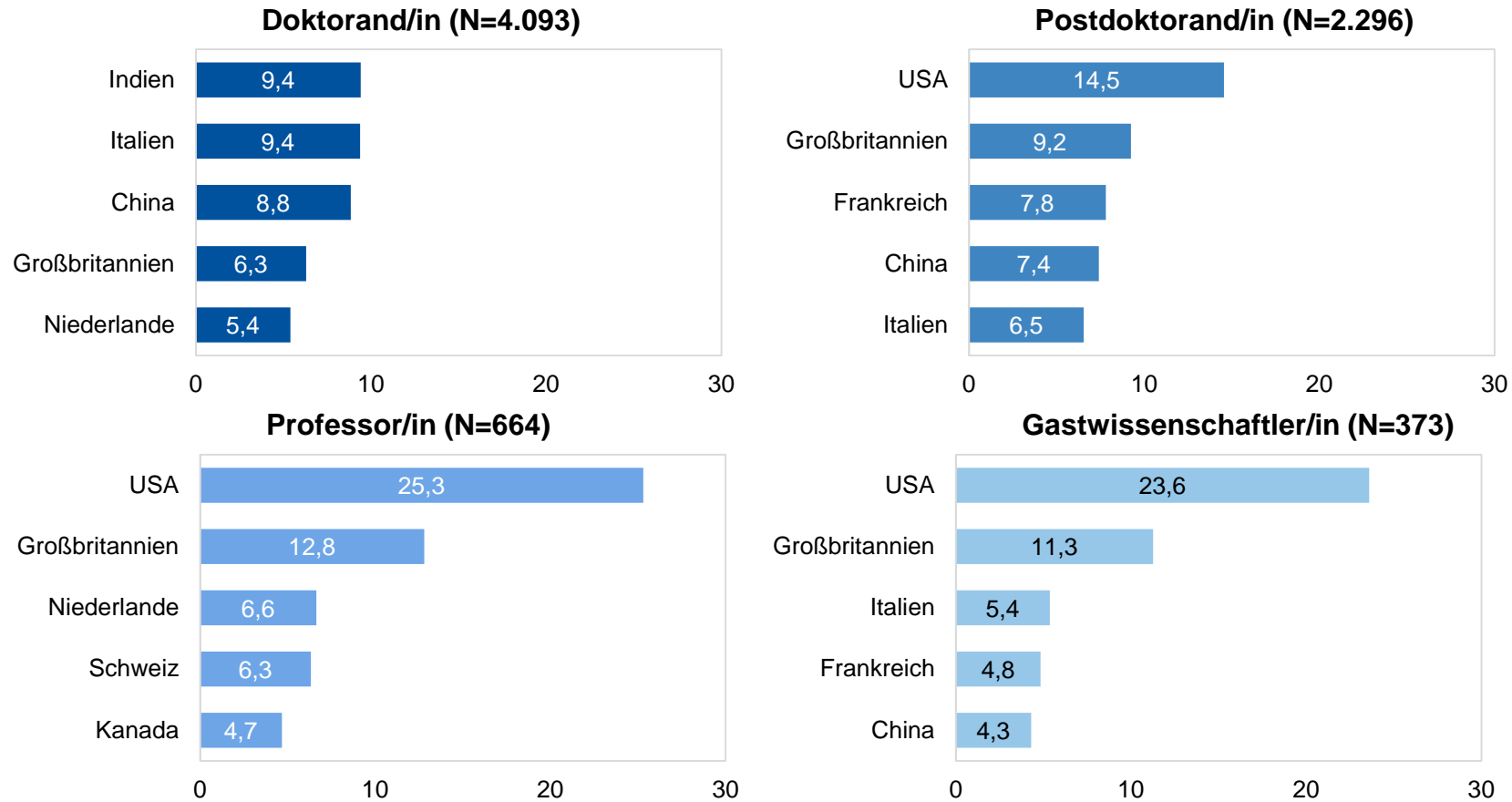
# Geschlecht der Forschenden nach Statusgruppen im Jahr 2021



Datenbasis: Beteiligte Wissenschaftlerinnen und Wissenschaftler in SFB, GRK und EXC, N=47.746

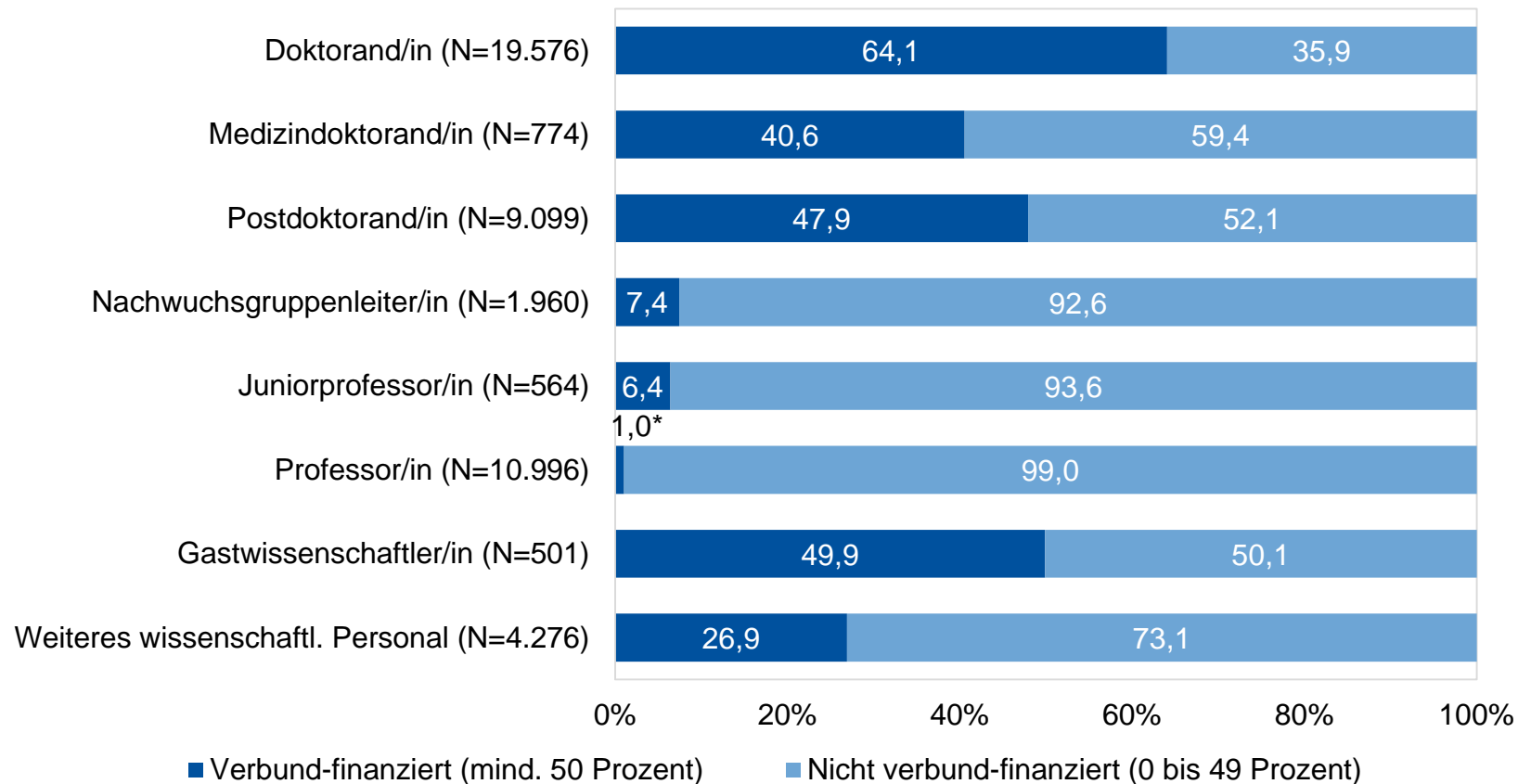


# Herkunft der Forschenden (Land vor Eintritt in den Verbund) nach Statusgruppen im Jahr 2021, Top 5 Länder, in Prozent



Datenbasis: Beteiligte Wissenschaftlerinnen und Wissenschaftler in SFB, GRK und EXC (ohne Deutschland, keine Angabe und unbekannt)

# Finanzierung der Forschenden nach Statusgruppen im Jahr 2021



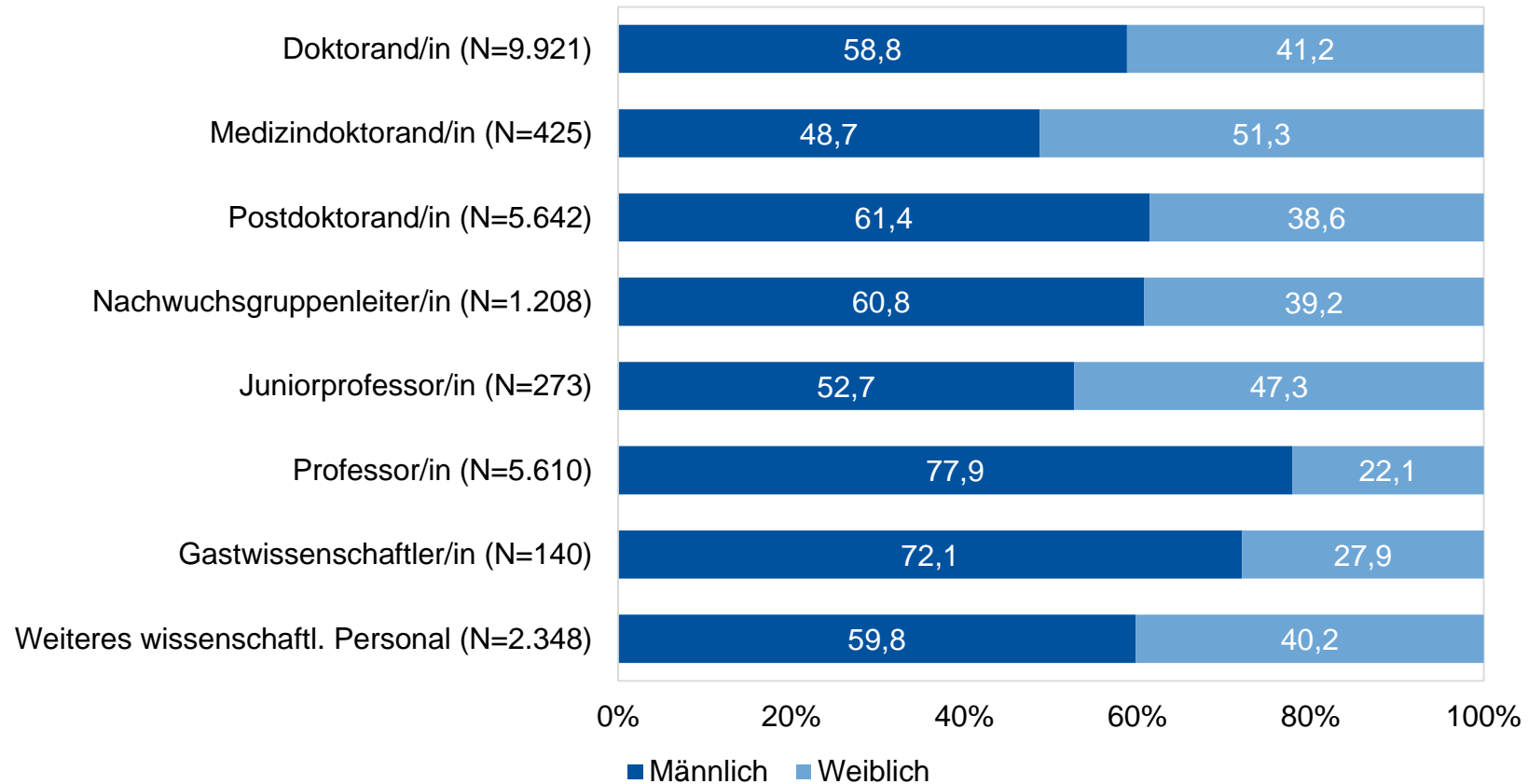
Datenbasis: Beteiligte Wissenschaftlerinnen und Wissenschaftler in SFB, GRK und EXC, N=47.746

\*Stichprobenartige telefonische Nachfragen ergaben, dass Einträge bei SFBs und GRKs in der Rubrik „Verbund-finanziert“ bei Personen im Status Professor/in Fehlzuordnungen waren.

1. Jährliche Erhebung in Koordinierten Programmen
2. Ergebnisse
  - Forschende in Koordinierten Programmen
  - **Forschende in Sonderforschungsbereichen**
  - Forschende in Graduiertenkollegs
  - Forschende in Exzellenzclustern
3. Weitere Publikationen

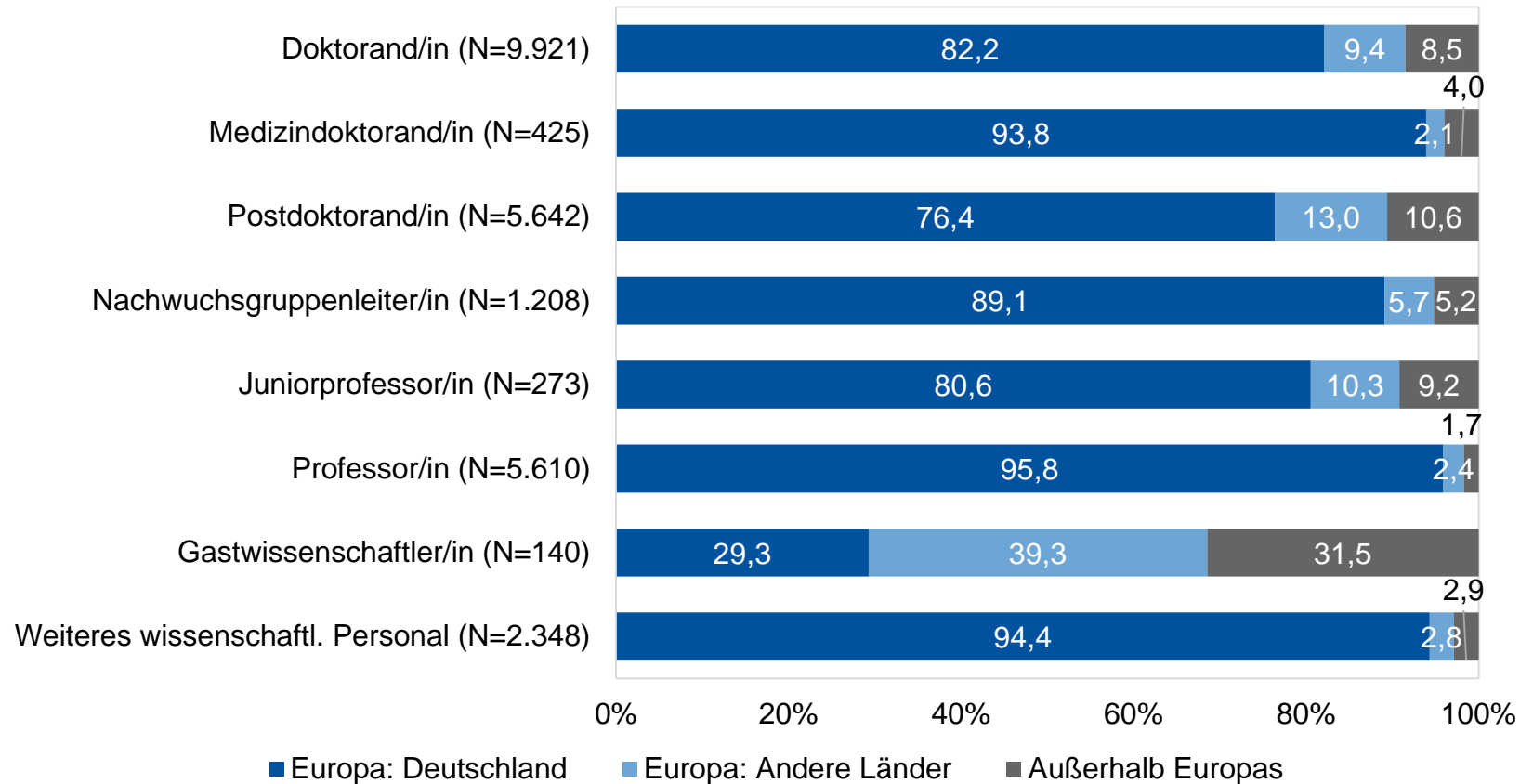


# Geschlecht der Forschenden in Sonderforschungsbereichen nach Statusgruppen im Jahr 2021



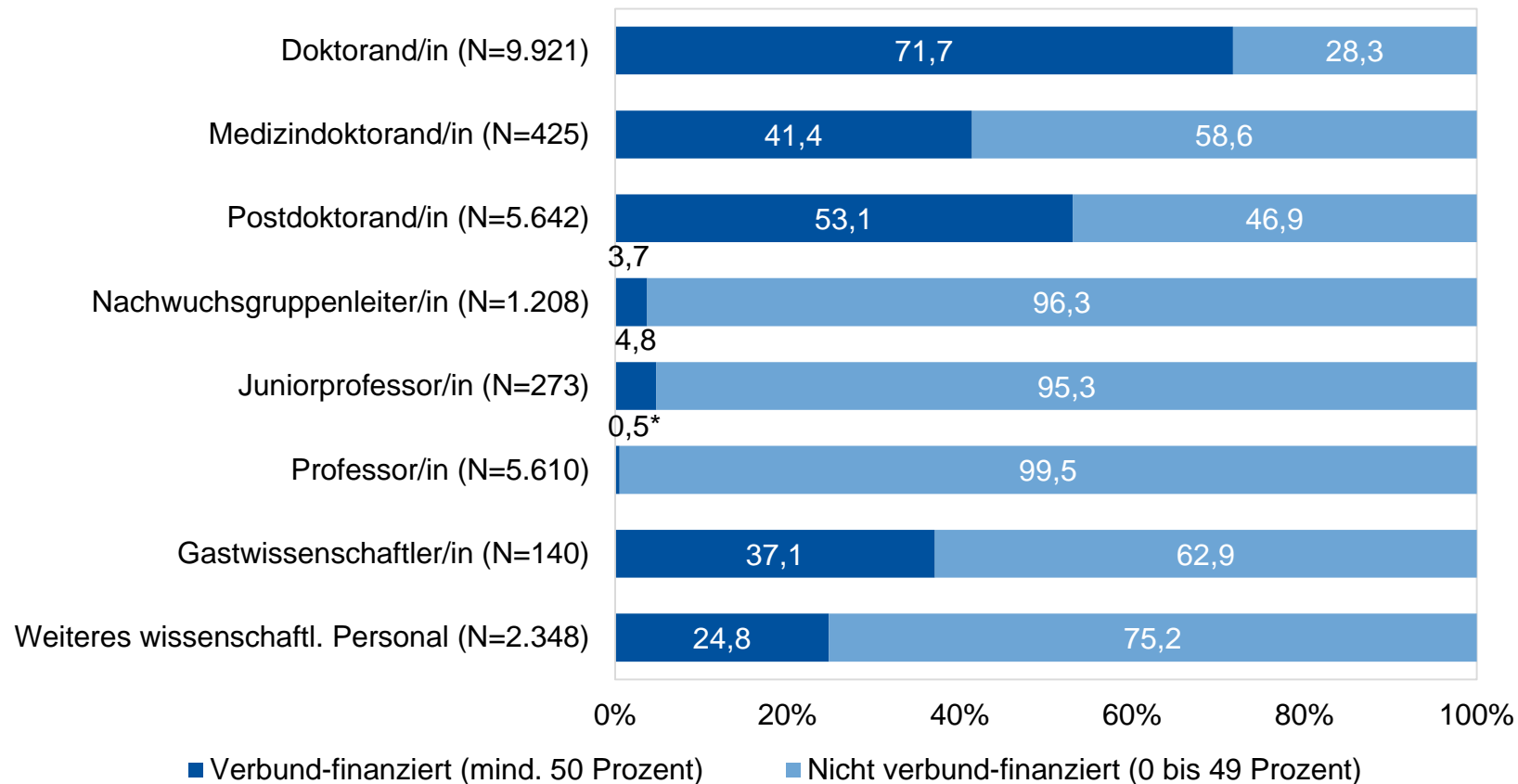
Datenbasis: Beteiligte Wissenschaftlerinnen und Wissenschaftler in SFB, N=25.567

# Herkunft der Forschenden (Land vor Eintritt in den Verbund) in Sonderforschungsbereichen nach Statusgruppen im Jahr 2021



Datenbasis: Beteiligte Wissenschaftlerinnen und Wissenschaftler in SFB, N=25.567; Differenzen innerhalb der Grafik sind rundungsbedingt.

# Finanzierung der Forschenden in Sonderforschungsbereichen nach Statusgruppen im Jahr 2021



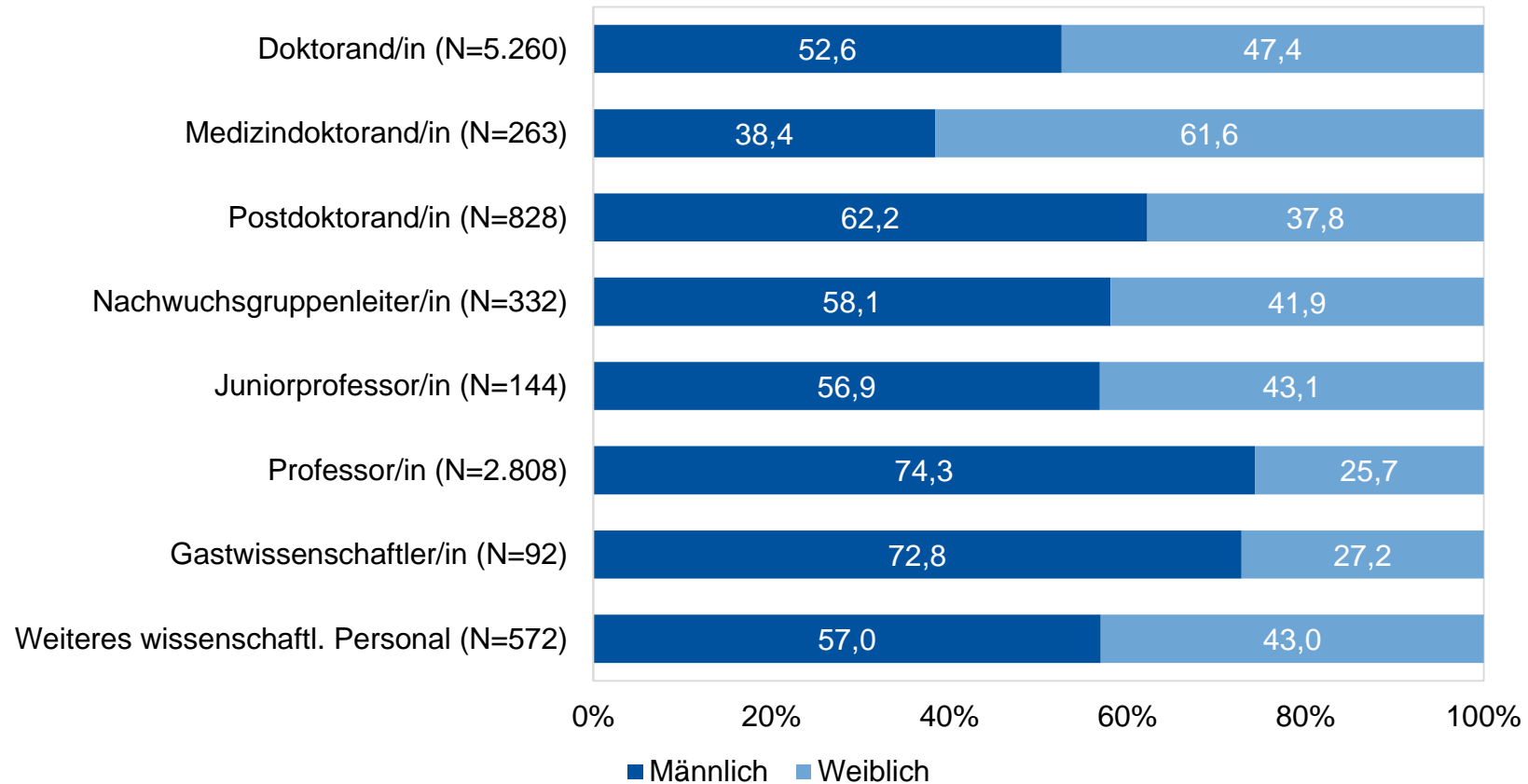
Datenbasis: Beteiligte Wissenschaftlerinnen und Wissenschaftler in SFB, N= 25.567

\*Stichprobenartige telefonische Nachfragen ergaben, dass Einträge bei SFBs und GRKs in der Rubrik „Verbund-finanziert“ bei Personen im Status Professor/in Fehlzuordnungen waren.

1. Jährliche Erhebung in Koordinierten Programmen
2. Ergebnisse
  - Forschende in Koordinierten Programmen
  - Forschende in Sonderforschungsbereichen
  - **Forschende in Graduiertenkollegs**
  - Forschende in Exzellenzclustern
3. Weitere Publikationen



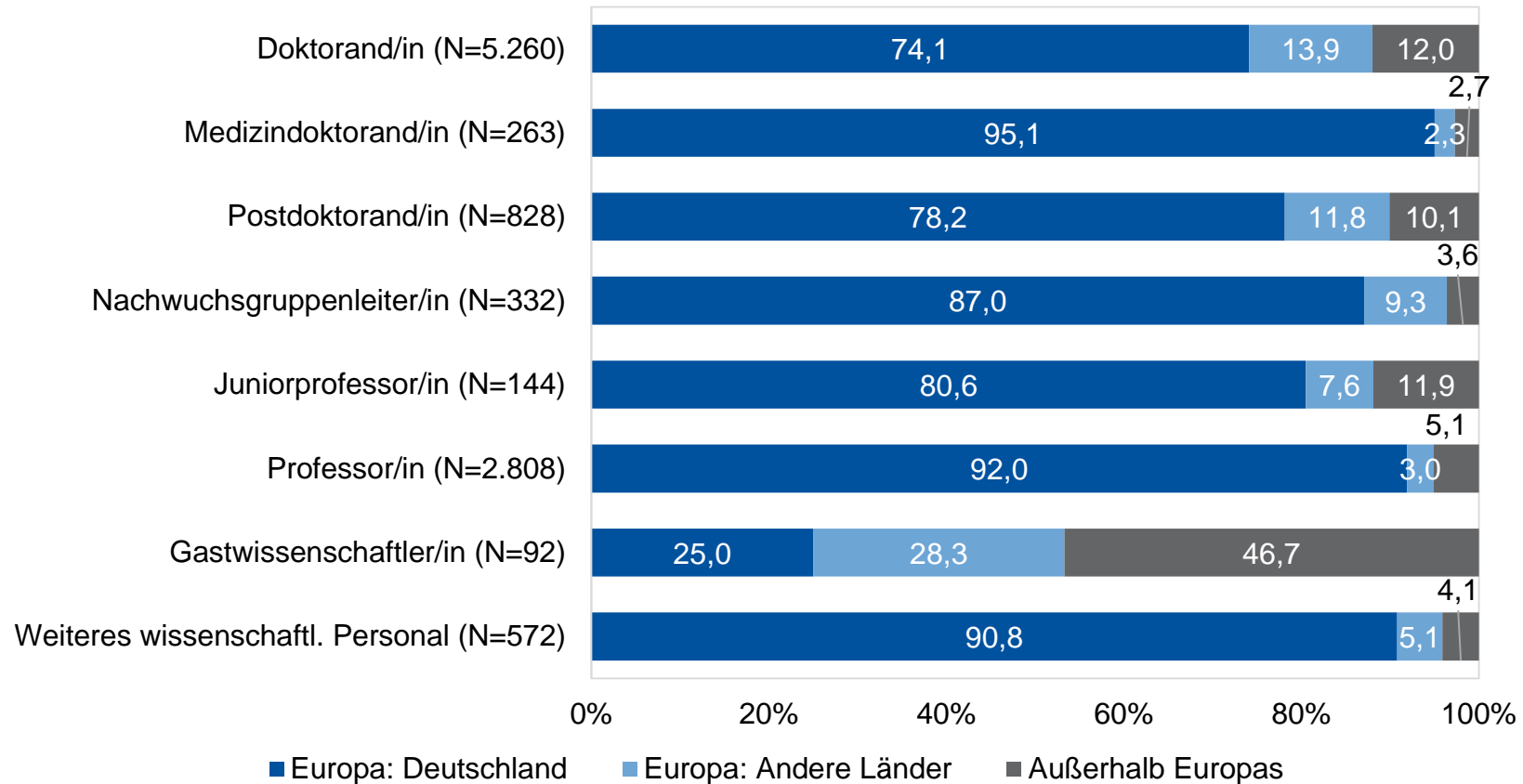
# Geschlecht der Forschenden in Graduiertenkollegs nach Statusgruppen im Jahr 2021



Datenbasis: Beteiligte Wissenschaftlerinnen und Wissenschaftler in GRK, N=10.299

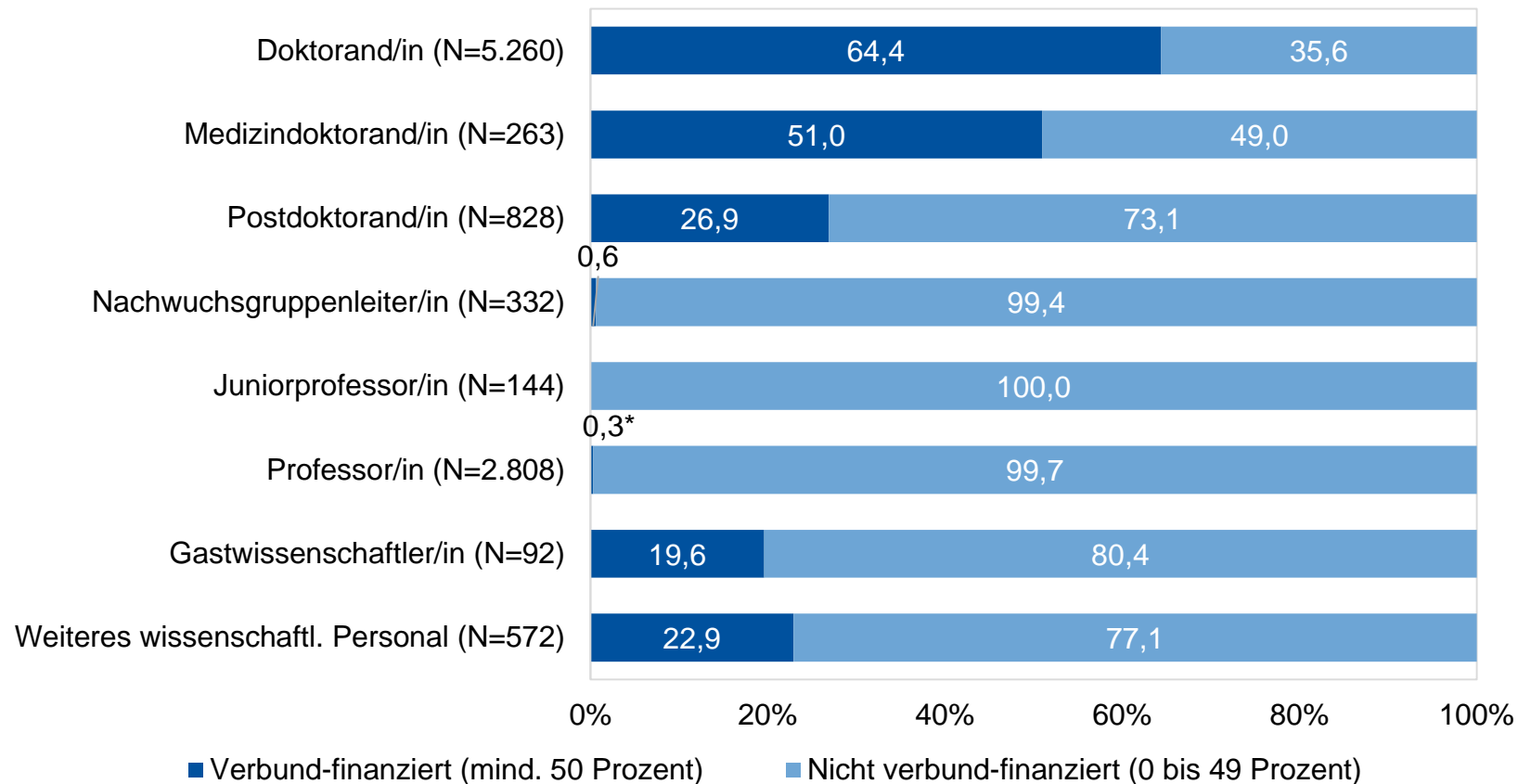


# Herkunft der Forschenden (Land vor Eintritt in den Verbund) in Graduiertenkollegs nach Statusgruppen im Jahr 2021



Datenbasis: Beteiligte Wissenschaftlerinnen und Wissenschaftler in GRK, N=10.299; Differenzen innerhalb der Grafik sind rundungsbedingt.

# Finanzierung der Forschenden in Graduiertenkollegs nach Statusgruppen im Jahr 2021



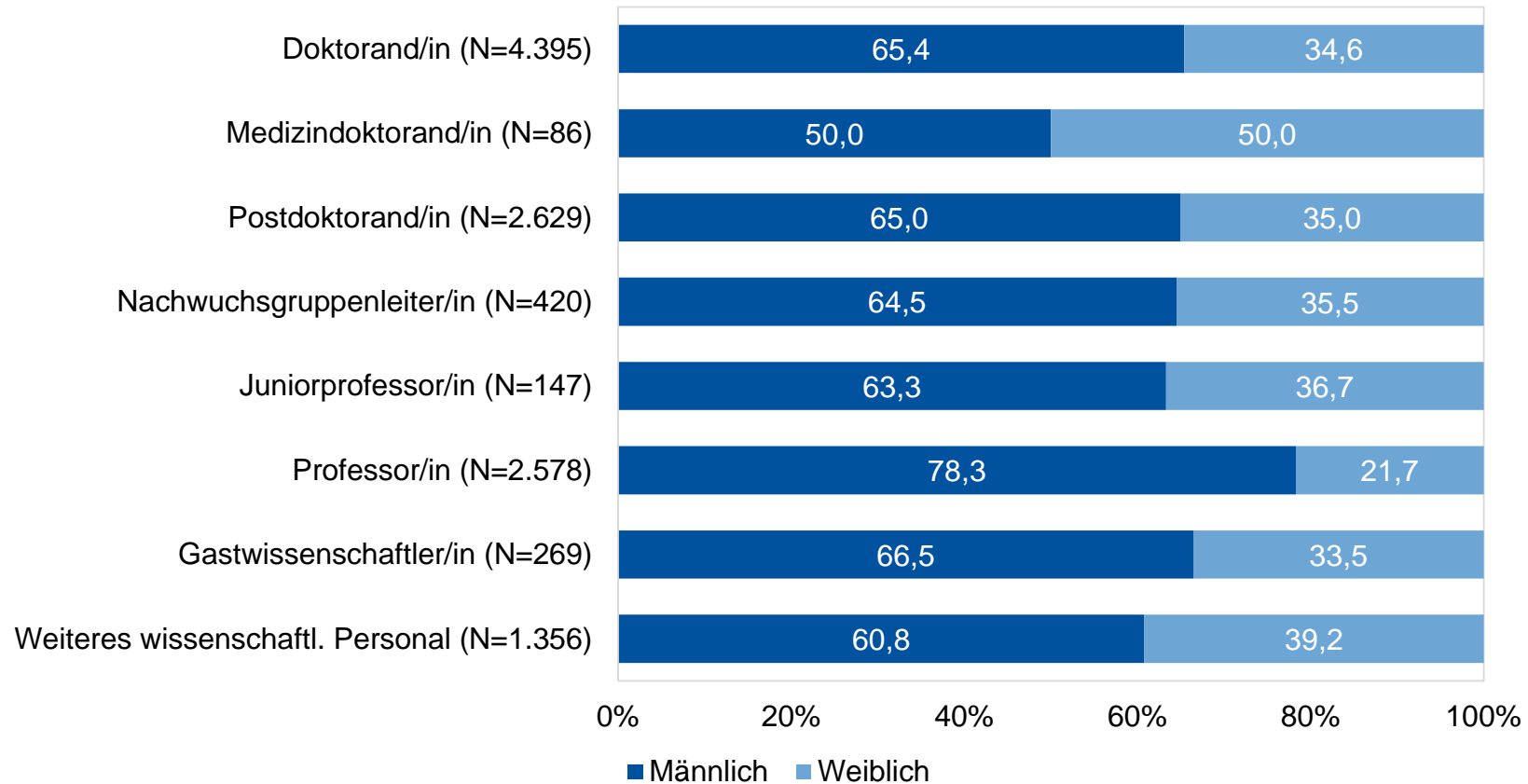
Datenbasis: Beteiligte Wissenschaftlerinnen und Wissenschaftler in GRK, N=10.299

\*Stichprobenartige telefonische Nachfragen ergaben, dass Einträge bei SFBs und GRKs in der Rubrik „Verbund-finanziert“ bei Personen im Status Professor/in Fehlzuordnungen waren.

1. Jährliche Erhebung in Koordinierten Programmen
2. Ergebnisse
  - Forschende in Koordinierten Programmen
  - Forschende in Sonderforschungsbereichen
  - Forschende in Graduiertenkollegs
  - **Forschende in Exzellenzclustern**
3. Weitere Publikationen

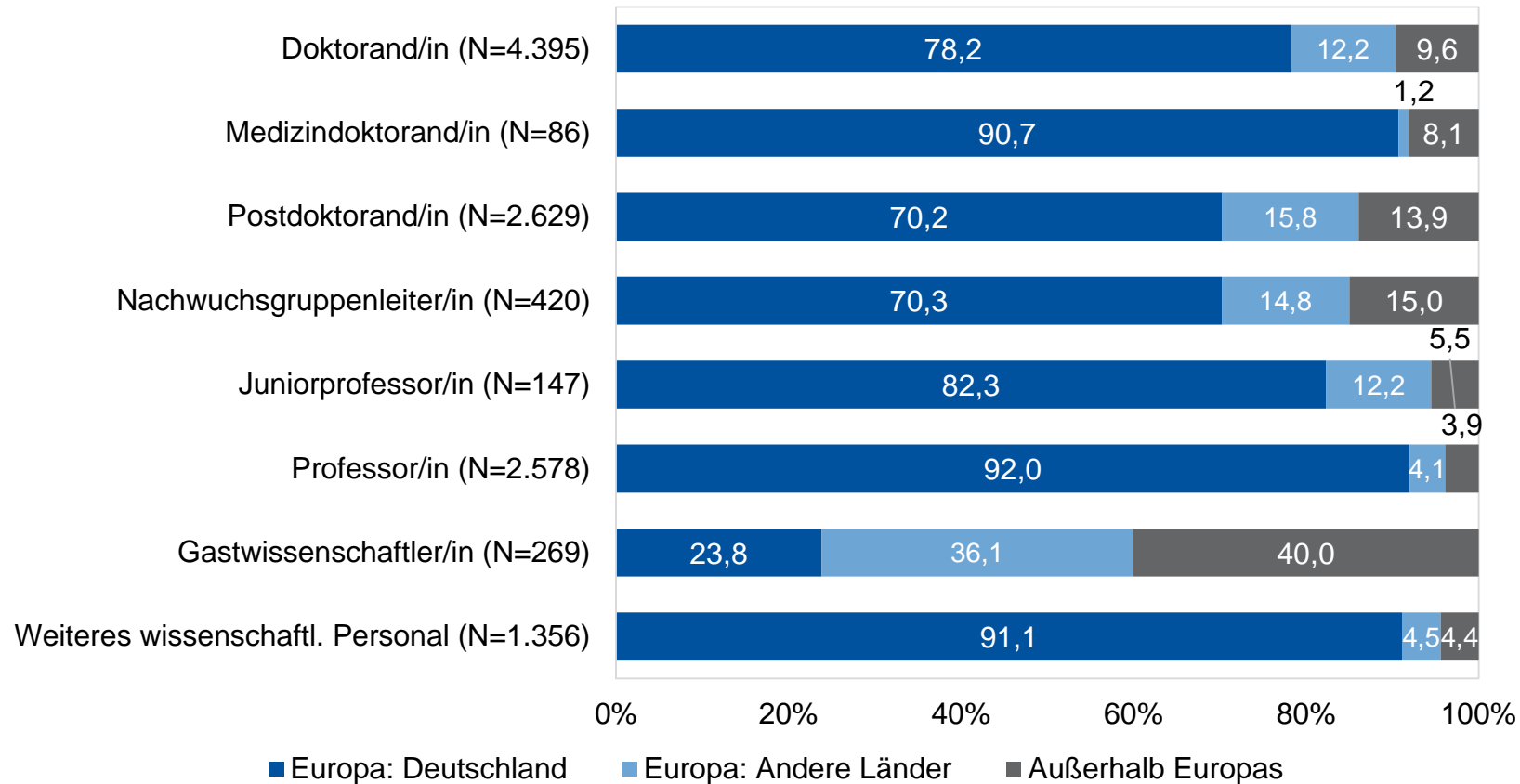


# Geschlecht der Forschenden in Exzellenzclustern nach Statusgruppen im Jahr 2021



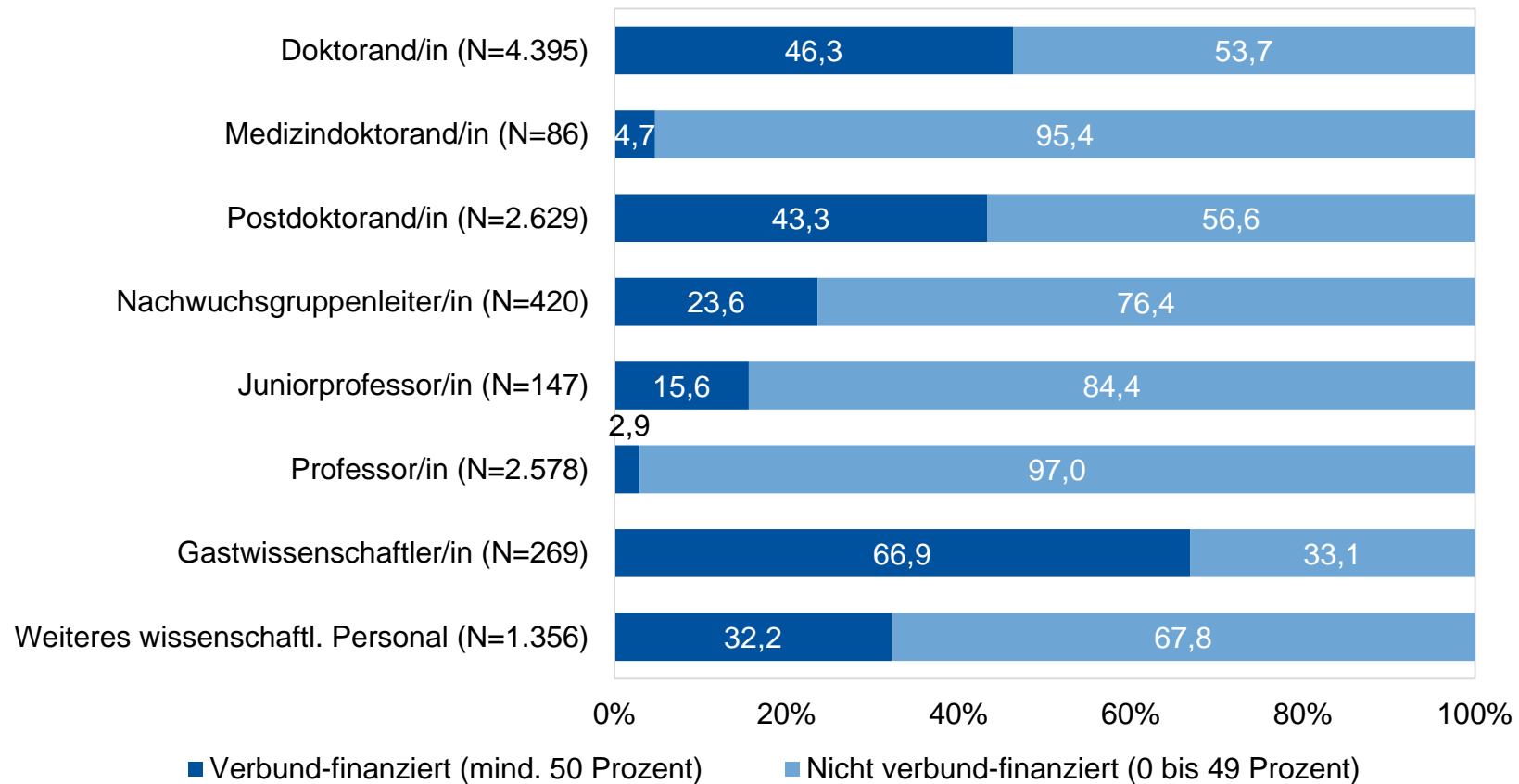
Datenbasis: Beteiligte Wissenschaftlerinnen und Wissenschaftler in EXC, N=11.880

# Herkunft der Forschenden (Land vor Eintritt in den Verbund) in Exzellenzclustern nach Statusgruppen im Jahr 2021



Datenbasis: Beteiligte Wissenschaftlerinnen und Wissenschaftler in EXC, N=11.880; Differenzen innerhalb der Grafik sind rundungsbedingt.

# Finanzierung der Forschenden in Exzellenzclustern nach Statusgruppen im Jahr 2021



Datenbasis: Beteiligte Wissenschaftlerinnen und Wissenschaftler in EXC, N=11.880

1. Jährliche Erhebung in Koordinierten Programmen
2. Ergebnisse
  - Forschende in Koordinierten Programmen
  - Forschende in Sonderforschungsbereichen
  - Forschende in Graduiertenkollegs
  - Forschende in Exzellenzclustern
3. **Weitere Publikationen**



# Weitere Publikationen aus den Daten der jährlichen Erhebung

## ► Spezifische Erhebungsberichtsprodukte

- Berichte „Personalstruktur in Sonderforschungsbereichen“ und „Personalstruktur in Graduiertenkollegs“

[https://www.dfg.de/dfg\\_profil/zahlen\\_fakten/evaluation\\_studien\\_monitoring/studien/bericht\\_personalstruktur\\_sfb\\_grk/index.html](https://www.dfg.de/dfg_profil/zahlen_fakten/evaluation_studien_monitoring/studien/bericht_personalstruktur_sfb_grk/index.html)

## ► Andere statistische Berichte, in die die Erhebungsdaten einfließen

- Förderatlas <https://www.dfg.de/sites/foerderatlas2021/>

- Jahresbericht [http://www.dfg.de/dfg\\_profil/jahresbericht/index.html](http://www.dfg.de/dfg_profil/jahresbericht/index.html)

- Chancengleichheits-Monitoring

[http://www.dfg.de/dfg\\_profil/zahlen\\_fakten/evaluation\\_studien\\_monitoring/chancengleichheit/index.html](http://www.dfg.de/dfg_profil/zahlen_fakten/evaluation_studien_monitoring/chancengleichheit/index.html)

- Monitoring-Bericht zum Pakt für Forschung und Innovation

[www.gwk-bonn.de/themen/foerderung-von-ausseruniversitaeren-wissenschaftseinrichtungen/pakt-fuer-forschung-und-innovation/](http://www.gwk-bonn.de/themen/foerderung-von-ausseruniversitaeren-wissenschaftseinrichtungen/pakt-fuer-forschung-und-innovation/)

Weitere Informationen rund um die Erhebung finden Sie hier: [www.dfg.de/erhebung](http://www.dfg.de/erhebung)



# Vielen Dank für Ihre Aufmerksamkeit

## Weitere Informationen

- ▶ zur DFG: <https://www.dfg.de>
- ▶ zum Förderatlas: <https://www.dfg.de/foerderatlas>
- ▶ zu allen geförderten Projekten: <https://www.dfg.de/gepris>
- ▶ zu den deutschen Forschungseinrichtungen: <https://gerit.org>
- ▶ zu historischen DFG-Projekten: <https://gepris-historisch.dfg.de>
- ▶ zur Erhebung: <http://www.dfg.de/erhebung>